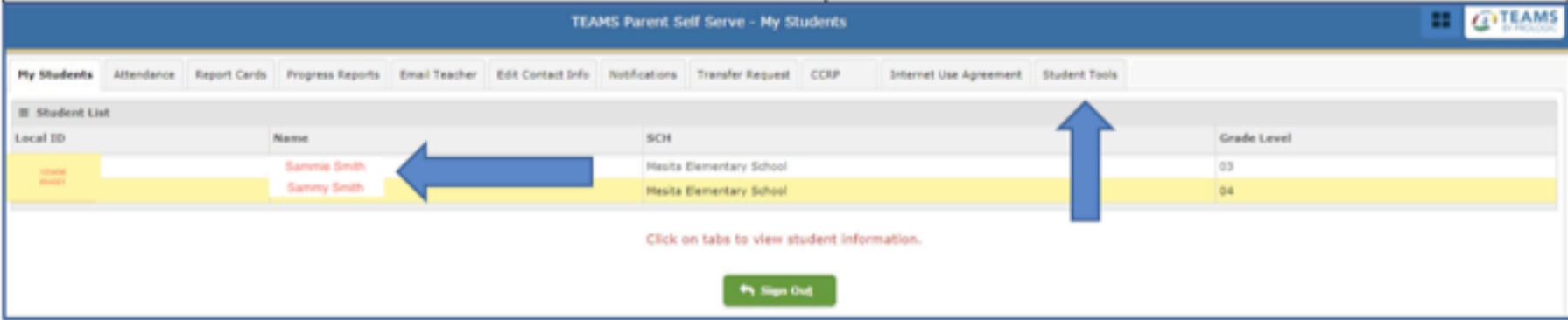


**Creating a Schoology account for parents in EPISD is a two step process.
 Crear una cuenta Schoology para los padres en EPISD es un proceso de dos pasos:**

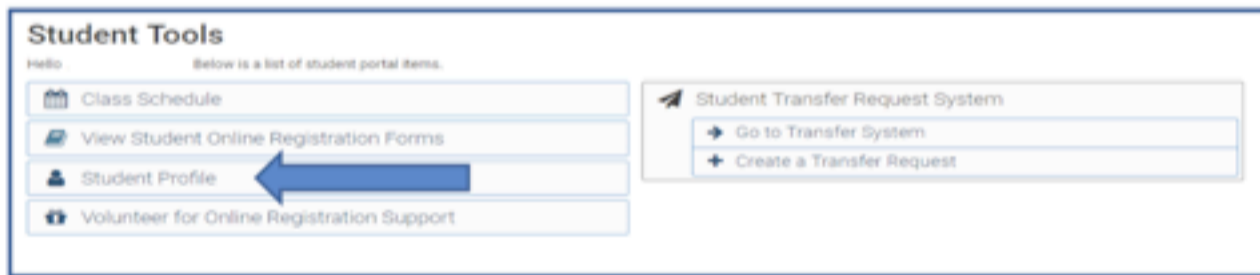
**Step 1: Retrieve your child's Schoology Code:
 Paso 1: Recuperar el código Schoology de su hijo:**

Log into the Parent Portal at EPISD.org https://www.episd.org/Page/389	Inicie sesión en el "Parent Portal " en https://www.episd.org/Page/389
--	--

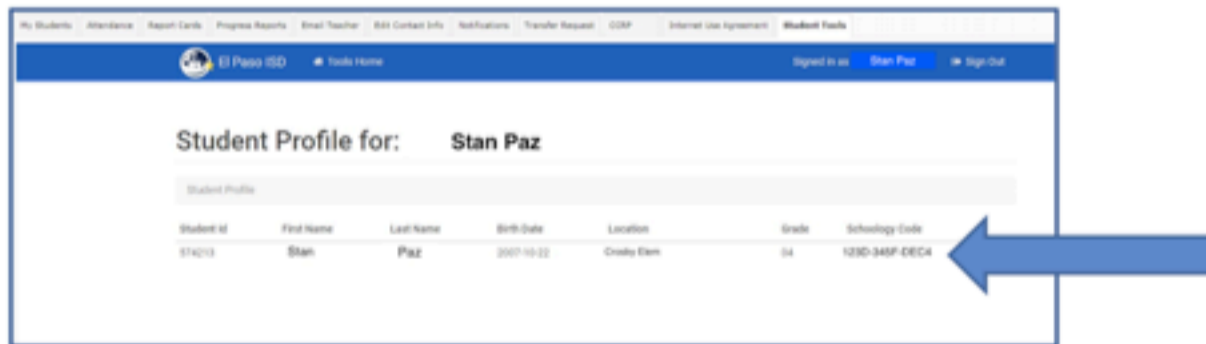
Click on the name of your child then on "Student Tools" tab.	Haga clic en el nombre de su hijo. Haga clic en "Student Tools" tab.
--	--



Click on "Student Profile"	Haga clic en "Student Profile"
----------------------------	--------------------------------



You should see your child's Schoology code. Make a copy of the code.	Usted debe ver el código de Schoology de su hijo. Haga una copia del código.
--	--



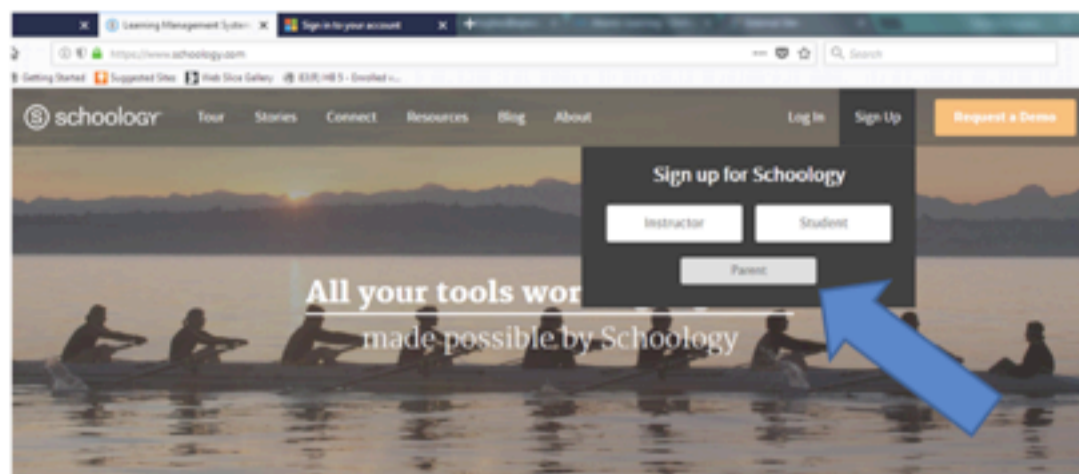
**You are now ready to create your Schoology parent account.
 Ahora está listo para crear su cuenta en Schoology.**



Step 2: Creating your Schoology Account/ Paso 2: Crear de su cuenta de Schoology

Go to Schoology.com

Ir a [Schoology.com](https://www.schoology.com)



Click on "Sign Up." Click on "Parents."

Haga clic en "Sign Up. " Haga clic en "Parents. "

Enter the Code that you copied earlier.

Introduzca el código que copió anteriormente.

A screenshot of the Schoology sign-up form for parents. The form is titled 'Sign up for Schoology' and has a 'Back' link. It contains an 'Access Code' input field with a placeholder text 'Access Code'. Below the input field, there is a small text prompt: 'Enter the access code provided by your child's instructor'. At the bottom of the form is a blue 'Continue' button.

Enter your information.

Ingrese su información.

You should now have access to all of your child's Schoology classes. / Ahora debe tener acceso a todas las clases de su hijo/a en de Schoology.

If there is no information for a particular class, that teacher has not used Schoology. Please contact that teacher for more information. / Si no hay información para una clase en particular, ese profesor no ha utilizado de Schoology. Por favor contacte a ese maestro para más información.

For more information about what Parents can do in Schoology, please visit: Schoology Parent Support (English): <https://support.schoology.com/hc/en-us/sections/200216553-Parents>

Para obtener más información acerca de lo que los padres pueden hacer en Schoology, por favor visite: Schoology apoyo para padres (español): <https://support.schoology.com/hc/es/sections/200216553-Padres>

Note: Parents with @episid.org emails will need to create a parent account with a different email. / Los padres con los emails de @episid.org necesitarán crear una cuenta principal con un email diferente.

